

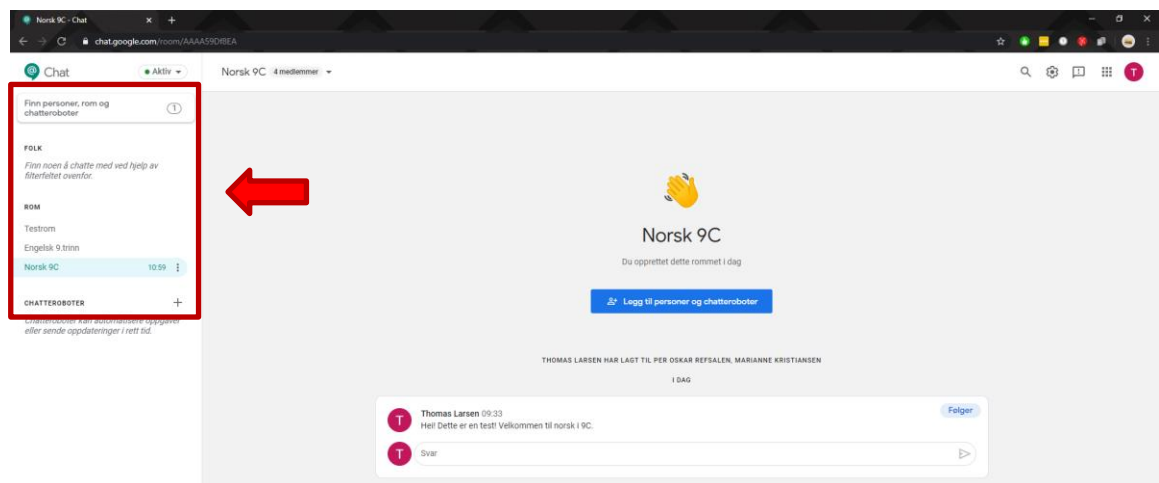


Brukerveiledning Google chat

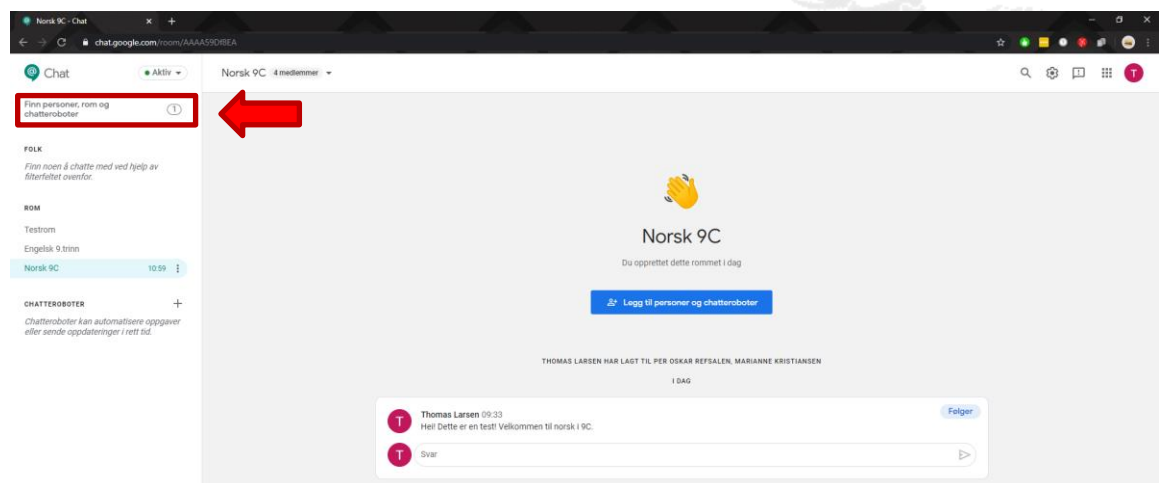
Google Chat er et chatteverktøy der du, dine medelever og lærere kan snakke med hverandre. Vi skal nå gå gjennom de viktigste funksjonene til programmet.

Gå til chat.google.com

Førstesiden ser slik ut. På venstre side er det en meny, «Finn personer, rom og chatterboter», «Folk» og «Rom».



«Finn personer, rom og chatterboter» kan brukes dersom du ønsker å starte en samtale med lærer dersom du vil ta opp noe som ikke skal være med i gruppesamtalen. Du trykker på «Finn personer, rom og chatterboter» og søker etter den du vil snakke med. Her kan man også bli med i rom man er invitert til, fremgangsmåten er trykk «Finn personer, rom og chatterboter» - «Se gjennom rom» trykk deretter + på de rommene du er invitert til.



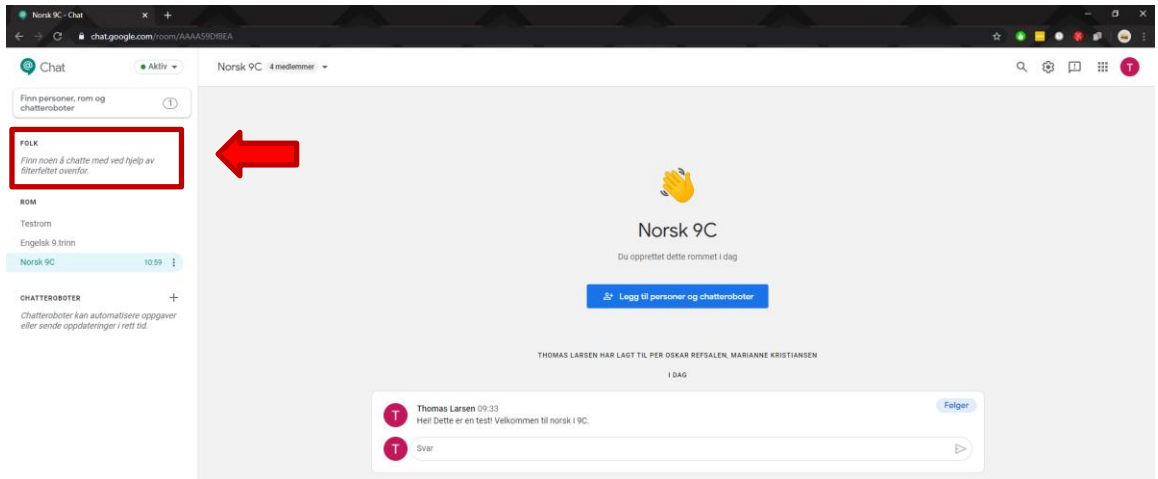
Edvard Munch

Kragerø - Perlen blant kystbyene



Brukerveiledning Google chat

Under menypunktet «Folk» ligger de private samtalene du har med medelever/lærere.



Under menypunktet «Rom» ligger gruppesamtalene til de forskjellige fagene du er lagt inn i. Her kan du stille spørsmål, diskutere og oppsummere med lærer og de andre i klassen.

